

Windows Live en BlackBerry

Windows Live Hotmail



- Utilizar la tecnología “push” para recibir mensajes y sincronizar tu cuenta Hotmail en tiempo real.
- Utilizar una Bandeja de Entrada para los correos de Windows Live Hotmail.
- Una vez se tenga disponible la versión de software 4.5 para los dispositivos, se podrá ver los correos en HTML y con la capacidad de visualizar gráficas, links e imágenes del contacto, descargar archivos en formato nativo (.doc, ppt)

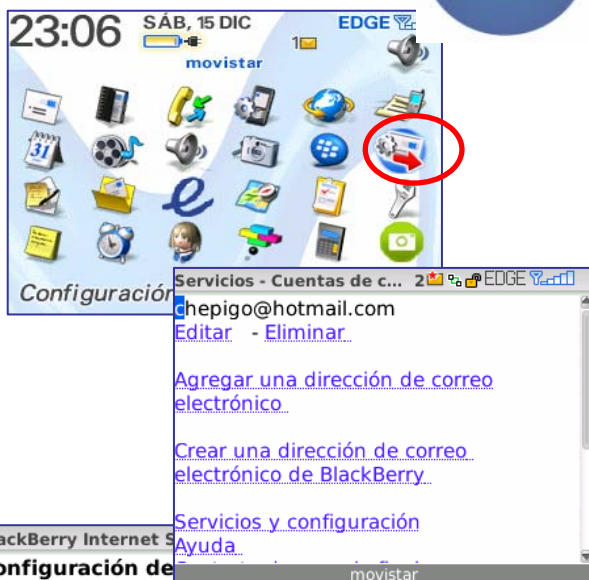


Para configurar tu cuenta Hotmail:



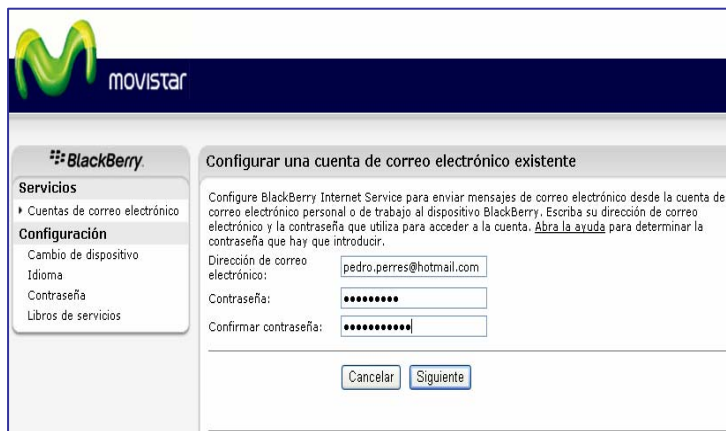
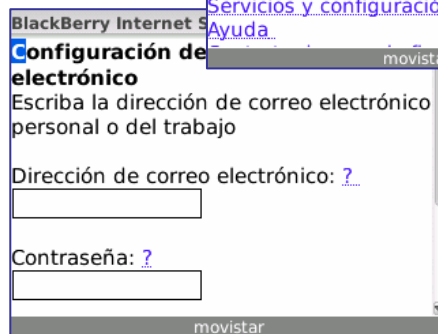
Desde el dispositivo:

- Ingresa a través del dispositivo en el Icono Configuración de correo electrónico.
- Introduce el login y password de acceso al site de administración
- Entrar al link de Agregar una dirección de correo electrónico .
- Introduce el login y password de tu cuenta Hotmail.
- Aceptas los términos y condiciones, y comenzarás a recibir los correos en tu BlackBerry.



Desde la página:

- Ingresa al link: www.movistar.ve.blackberry.com
- Introduce el login y password de acceso al site de administración y sigue los pasos para asociar una cuenta de correo Hotmail.
- Introduces el login y password de tu cuenta Hotmail.
- Aceptas los términos y condiciones, y comenzarás a recibir los correos en tu BlackBerry.



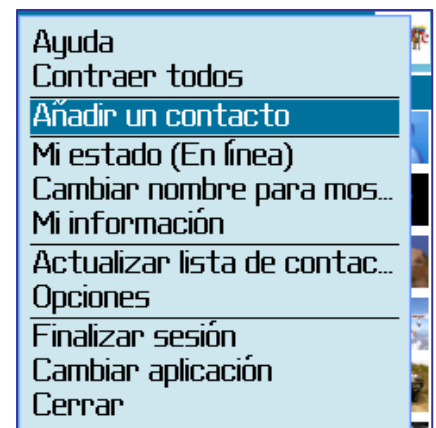
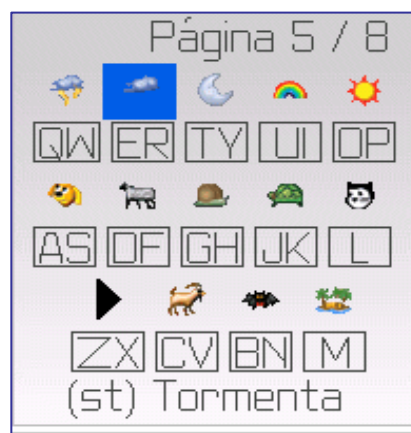
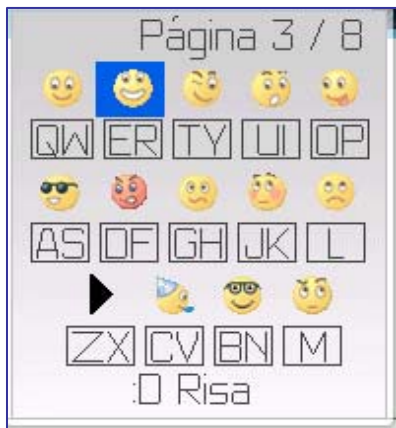
NOTA: Los usuarios que asocien la cuenta Hotmail deberán actualizar el contrato cada 90 días. De lo contrario dejaran de recibir el mensajes al dispositivo.



Windows Live Messenger



- Enviar mensajes instantáneos y unirse a grupos de chat.
- Establecer su estatus de conexión y ver la presencia de otros amigos y colegas dentro de Windows Live Messenger o en sus tarjetas de contacto.
- Determinar sus mensajes de estatus de conexión.
- Guardar las conversaciones.
- Mostrar su imagen a desplegar.
- Enviar y recibir imágenes y archivos.



Para configurar tu Messenger:



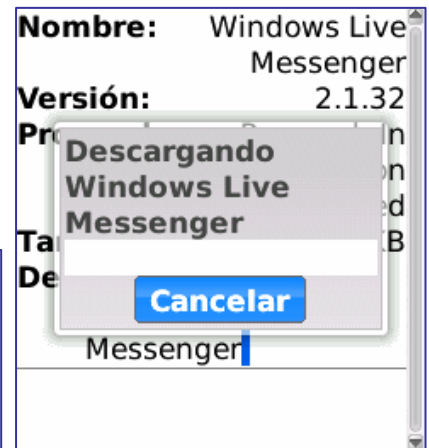

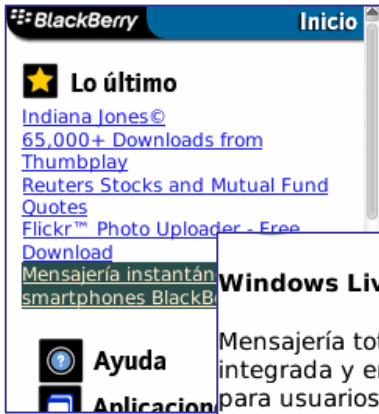
Usuarios nuevos: Precarga automática

- Al momento de la activación del servicio BlackBerry de tu preferencia, ya tendrán disponible el icono para descargar la aplicación en el menú principal de tu dispositivo.
- Acepta los Términos y Condiciones
- Comienza a disfrutar de la Aplicación



Usuarios Existente: Desde el dispositivo

- Visita la página home desde tu BlackBerry **mobile.blackberry.com**
- Descarga la aplicación en el dispositivo
- Acepta los Términos y Condiciones
- Comienza a disfrutar de la Aplicación.



 **NOTA:** Podrás hacerlo desde tu PC a través del icono de carga de aplicaciones del Desktop Manager visitando la página: www.blackberry.com/instantmessaging